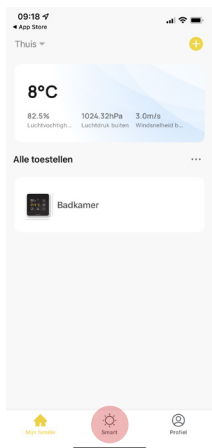


MAGNUM Remote Control nu met Siri opdrachten!

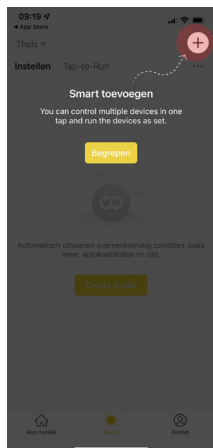
Met Siri opdrachten kan je snel alledaagse taken uitvoeren met de apps die je het meeste gebruikt door te tikken of door het aan Siri te vragen.

De MAGNUM Remote Control is nu dus ook te automatiseren met Siri Shortcuts (Opdrachten). Je kunt bijvoorbeeld door middel van je locatie of een zelf gekozen spraakopdracht aangeven dat de thermostaat op een bepaalde temperatuur ingesteld moet worden, de vorstvrij modus in laten schakelen bij een lage (lokale) buitentemperatuur of de vakantiemodus laten activeren als je een paar dagen niet thuis bent. De mogelijkheden zijn eindeloos.

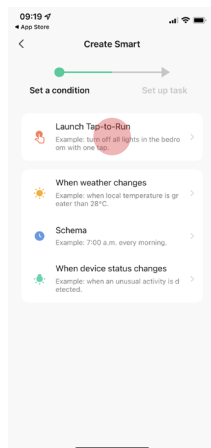
Er volgt nu een voorbeeld voor het instellen van een Siri opdracht. In dit voorbeeld laten we de MRC in de vakantiemodus zetten door middel van de spraakopdracht: "Hey Siri, ik ben een paar dagen weg".



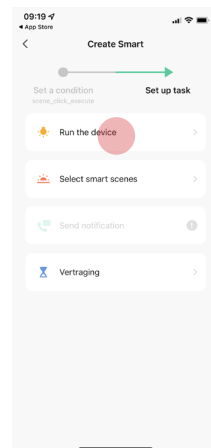
Selecteer "Smart" in het hoofdmenu van de MAGNUM Heat App.




Druk op de + om een opdracht toe te voegen.



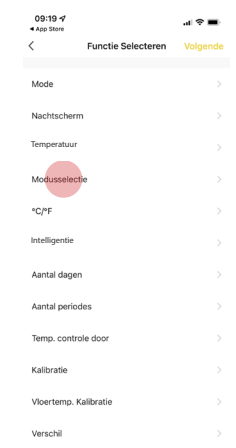
Een voorwaarde instellen. In dit geval "Tap-to-Run".



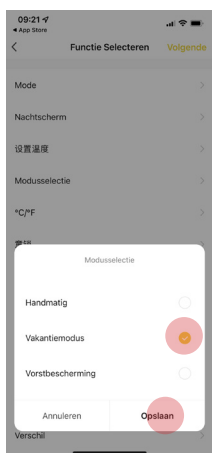
Een taak instellen. "start het apparaat"



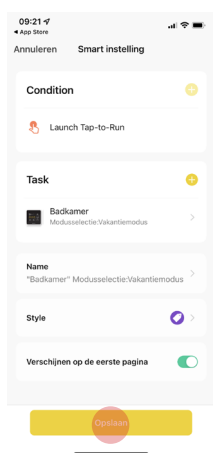
Selecteer de thermostaat die je wilt gebruiken.



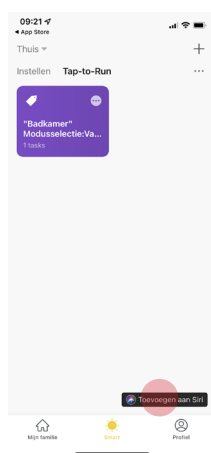
Kies een functie




Bijvoorbeeld "Vakantiemodus"



De taak is nu aangemaakt. Druk op opslaan.



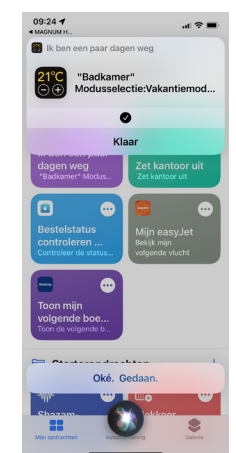
Kies: "Toevoegen aan Siri"



Druk op + om een opdracht toe te voegen aan Siri.



Stel een gesproken zin in om de opdracht te kunnen activeren via Siri



De opdracht is nu gereed voor gebruik. NB: Als je de opdracht voor de eerste keer uitvoert dien je eenmalig deze toe te staan.