



Product details

1 x Tinos E, elektrische designradiator


- Aansturing via Tempco RF ELEC-thermostaat
- Wandconsoles zijn inbegrepen

Afmetingen en vermogens

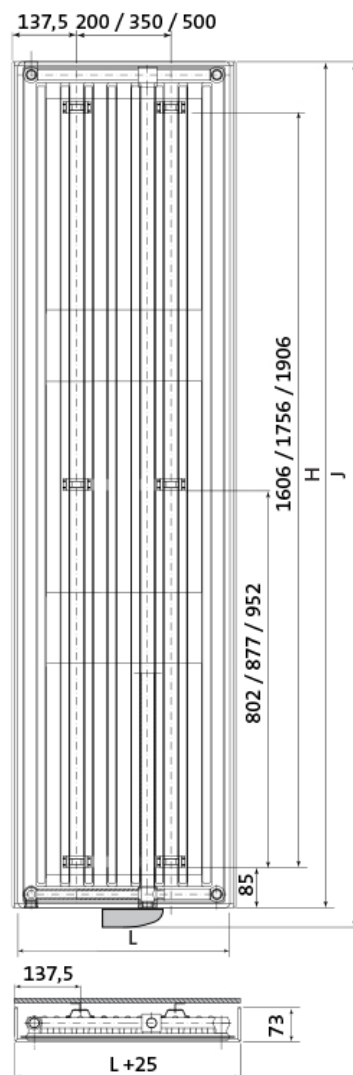
Radson Tinos E;



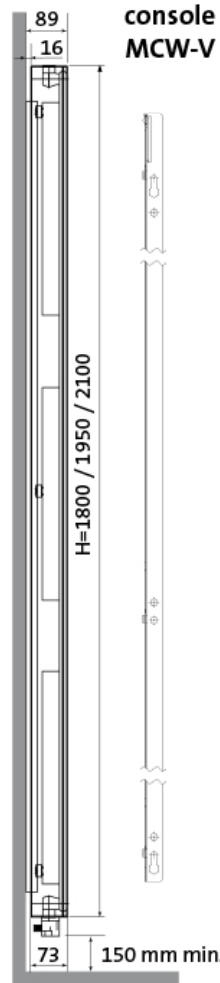
TINOS
325 mm



TINOS
475 / 625 / 775 mm



console
MCW-V



Type	hoogte H (mm)	hoogte J (mm)	lengte L (mm)
vermogen	<i>verticaal</i>	<i>incl. bediening</i>	<i>horizontaal</i>
<i>warmteafgifte</i>			

TIV111800325EL	1800	1845	325
750 W			

TIV111800475EL 1000 W	1800	1845	475
TIV111800625EL 1250 W	1800	1845	625
TIV111950625EL 1500 W	1950	1995	625
TIV112100625EL 1750 W	2100	2145	625
TIV112100775EL 2000 W	2100	2145	775

Montage elektrische radiator

Elektrische radiatoren kunnen aan de muur worden bevestigd met de meegeleverde ophangconsoles.
De radiator dient ten minste 50mm van de wand te worden opgehangen en ten minste 150mm vanaf de vloer (houd hierbij rekening met de ontvanger van de thermostaat aan de onderzijde van de radiator).

Extra Informatie

- Radiator met warmtegeleidende vloeistof
 - Vervaardigd uit corrosiebestendig staal
 - Aansturing via Tempco RF ELEC-thermostaat
 - Plaatstaal met afgeronde, gebogen vorm
 - Montage met twee MCW-V-consoles (inbegrepen)
 - Standaardkleur is RAL 9016 (Verkeerswit)
-

Garantie Radson elektrische radiatoren

U heeft 10 jaar garantie op het casco van de radiator en 2 jaar garantie op op de elektrische onderdelen.

Technische details

Artikelnummer: TIV112100625EL

Technische details Tinos E designradiator

Dankzij het minimalistische ontwerp vormt dit model altijd een harmonieus geheel met uw interieur.
De ruimte tussen de muur en de radiator is zo goed als onzichtbaar (slechts 4 tot 5 mm). Verder beschikt de radiator over een volledig programmeerbaar temperatuurbereik.

De radiatoren beschikken over IP44-beschermingsklasse en zijn bovendien in overeenstemming met de Europese richtlijn 2004/108/EG (CE-markering op alle toestellen).

- Elektrische badkamerradiator met warmtegeleidende vloeistof
 - Intelligente regeling via elektronische bediening met Tempco RF Elec
 - "Open raam"-detectie
 - Adaptive Start Control
 - Behandelingsprocedure conform de normen DIN 55900 en EN 442 (emissievrij)
-

Specificaties

Tinos E designradiator bestaat uit koudgewalst plaatstaal met verlijmd gesloten bekleding met afgeronde, gebogen vorm.

Aansluiting en bediening

Aansluiting via geaard stopcontact.

Montage

De radiatoren worden aan de wand bevestigd door middel van 2 verticale MCW-V ophangconsoles.

Kleur

Standaardkleur is RAL 9016 (Verkeerswit)

Downloads

Handleiding - Paros E en Tinos E

Handleiding - Advanced thermostat

Technische details - Tinos E

Levertijd en voorwaarden

De levertijd van elektrische radiatoren is 4 tot 8 weken (houdt hier rekening mee wanneer u de planning maakt voor de installatie).

Let op

Elektrische radiatoren worden speciaal voor u besteld en kunnen daardoor **niet** geruild of geretourneerd worden. Wanneer u een bestelling voor één of meerdere radiatoren plaatst, dan kan de bestelling niet geannuleerd of aangepast worden.